


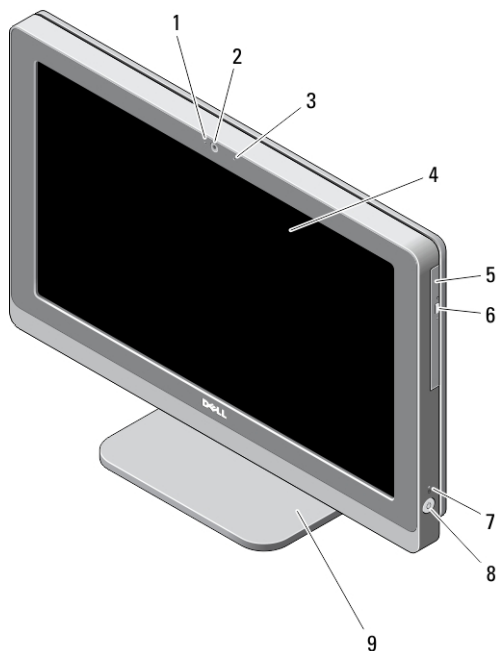
Dell OptiPlex 3011 AIO

セットアップと機能情報

警告について

 警告: 物的損害、けが、または死亡の原因となる可能性があることを示しています。

正面図



1. カメラステータスライト
2. カメラ
3. マイク



メモ: マイクの位置はタッチスクリーンコンピューターでは異なります。

4. ディスプレイ

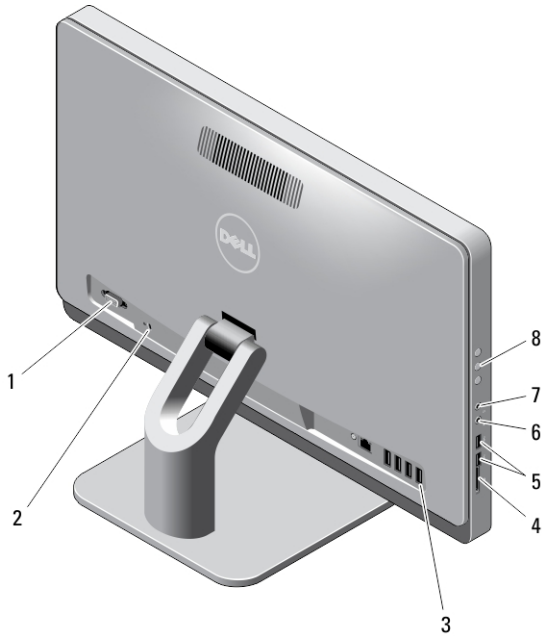


0TFYX8A00

規制モデル: W07B
規制タイプ: W07B001
2013 - 03

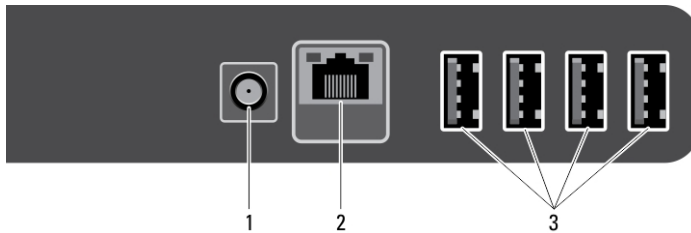
- 5. オプティカルドライブ(オプション)
- 6. オプティカルドライブ取り出しボタン
- 7. ハードドライブ動作ライト
- 8. 電源ボタン
- 9. スタンド

背面図



- 1. シリアルポート
- 2. セキュリティケーブルスロット
- 3. 背面パネルコネクタ
- 4. メモリカードリーダー
- 5. USB 3.0 コネクタ(2)
- 6. マイクコネクタ
- 7. ヘッドフォンコネクタ
- 8. オンスクリーンディスプレイ(OSD) ボタン(3)

背面パネル図



1. 電源コネクタ
2. ネットワークコネクタ
3. USB 2.0 コネクタ(4)

クイックセットアップ

⚠ 警告: 本セクション記載の操作を開始する前に、お使いのコンピューターに付属している安全にお使いいただくための注意事項をお読みください。ベストプラクティスの詳細については、www.dell.com/regulatory_compliance を参照してください

📝 メモ: ご注文いただかなかったデバイスは、同梱されていない場合があります。

1. USB キーボードまたはマウスを接続します。ワイヤレスキーボードおよびマウスを接続するには、お使いのワイヤレスキーボードおよびマウスに付属している『Dell コードレスマウス、キーボード、USB レシーバーのセットアップ』技術シートを参照してください。




図 1. USB 接続

2. ネットワークケーブルを接続します (オプション)。

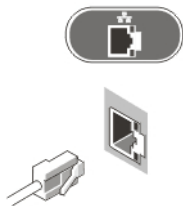


図 2. ネットワークの接続

3. 電源ケーブルを接続します。




図 3. 電源を接続する

4. コンピューターの電源ボタンを押します。



図 4. 電源をオンにする

仕様


 **メモ:** 次の仕様には、コンピューターの出荷に際し、法により提示が定められている項目のみを記載しています。お使いのコンピューターの仕様を記載した完全な最新リストについては support.dell.com をご覧ください。

表 1. 電源

機能	仕様
コイン型バッテリー	3 V CR2032 コイン型リチウムバッテリー
電圧	100 ~ 240 VAC

機能	仕様
ワット数	180 W
最大熱消費	853 BTU/時

表 2. 物理的仕様

機能	Optiplex 3011 AIO (タッチスクリーンなし)	Optiplex 3011 AIO (タッチスクリーン)
高さ (スタンドなし)	323 mm (12.71 インチ)	323 mm (12.71 インチ)
高さ (スタンドあり)	376.95 mm (14.82 インチ)	376.95 mm (14.82 インチ)
幅	506.8 mm (19.95 インチ)	506.8 mm (19.95 インチ)
奥行き	63.2 mm (2.49 インチ)	65.5 mm (2.58 インチ)
重量 (最小)	6.95 ~ 7.44 kg (15.32 ~ 16.40 ポンド)	8.14 ~ 8.63 kg (17.94 ~ 19.02 ポンド)

表 3. 環境

機能	仕様
動作時温度	10 ~ 35 °C (50 ~ 95 °F)

Information para NOM (únicamente para México)

本書では、メキシコの公式規格(NOM)の要請に応じて、デバイスについての情報を以下に記載します。

Voltaje de alimentación	100 VAC – 240 VAC
Frecuencia	50 Hz – 60 Hz
Consumo eléctrico	2,9 A

詳細情報およびリソースの参照

以下の項目の詳細については、お使いのコンピュータに同梱されている安全と規制に関するドキュメント、および規制の順守について説明しているホームページ (www.dell.com/regulatory_compliance) を参照してください。

- 安全に関するベストプラクティス
- 規制認可
- 快適な使い方

また、以下の項目については、www.dell.com を参照してください。

- 保証
- 契約条件（米国のみ）
- エンドユーザーライセンス契約

製品の追加情報は www.dell.com/support/manuals でご利用いただけます。

© 2013 Dell Inc.

本書で使用されている商標：Dell[™]、DELL ロゴ、Dell Precision[™]、Precision ON[™]、ExpressCharge[™]、Latitude[™]、Latitude ON、OptiPlex[™]、Vostro[™]、および Wi-Fi Catcher[™] は Dell Inc. の商標です。Intel[®]、Pentium[®]、Xeon[®]、Core[™]、Atom[™]、Centrino[®]、および Celeron[®] は米国およびその他の国における Intel Corporation の登録商標または商標です。AMD[®] は Advanced Micro Devices, Inc. の登録商標、AMD Opteron[™]、AMD Phenom[™]、AMD Sempron[™]、AMD Athlon[™]、ATI Radeon[™]、および ATI FirePro[™] は Advanced Micro Devices, Inc. の商標です。Microsoft[®]、Windows[®]、MS-DOS[®]、Windows Vista[®]、Windows Vista スタートボタン、および Office Outlook[®] は米国および/またはその他の国における Microsoft Corporation の商標または登録商標です。Blu-ray Disc[™] は Blu-ray Disc Association (BDA) が所有する商標で、ディスクおよびプレーヤーで使用するライセンスを取得しています。Bluetooth[®] の文字マークは Bluetooth[®] SIG, Inc. が所有する登録商標で、Dell Inc. はそのようなマークを取得ライセンスのもとに使用しています。Wi-Fi[®] は Wireless Ethernet Compatibility Alliance, Inc. の登録商標です。